

# 2023年文成县国民经济和社会发展 统计公报

文成县统计局

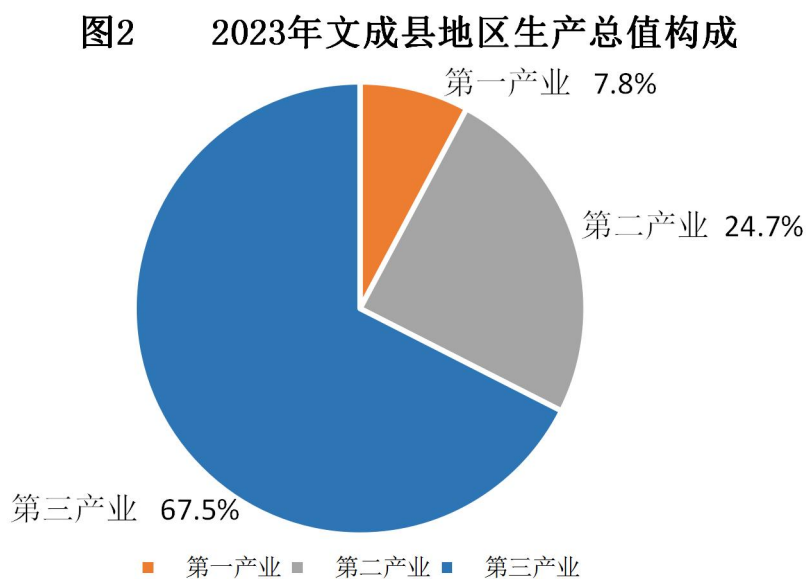
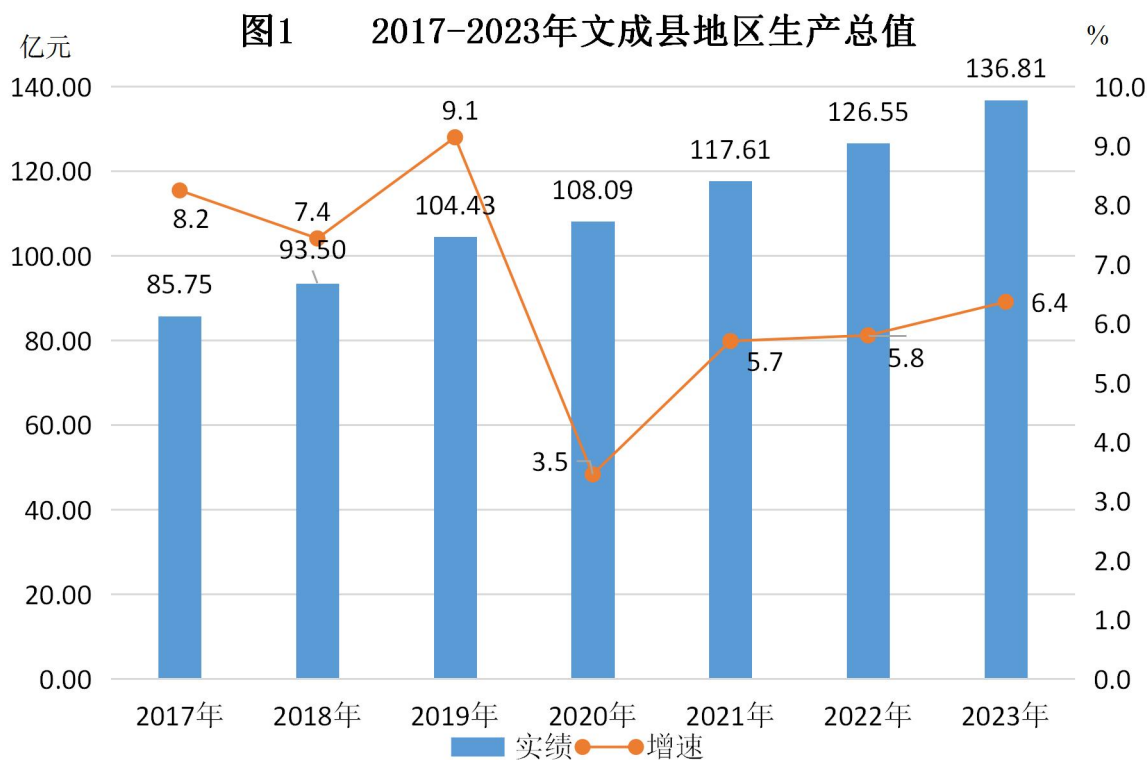
2024年3月18日

2023年，文成县坚持以习近平新时代中国特色社会主义思想为指导，全面贯彻落实党的二十大精神和习近平总书记考察浙江重要讲话精神，大力实施三个“一号工程”和“十项重大工程”，奋力打造“五个山水侨城”，全县经济基本盘稳固夯实，高质量发展取得积极成效，共同富裕扎实推进。

## 一、综合

根据温州市统计局初步核算，2023年全县实现生产总值136.81亿元，按不变价格计算（下同），比上年增长6.4%。其中，第一产业增加值10.69亿元，增长4.5%；第二产业增加值33.73亿元，增长5.4%；第三产业增加值92.39亿元，增长7.0%。三次产业增加值结构为7.8：24.7：67.5。人均地区生产总值47013元（按年平均汇率折算为6672美元），增长5.6%。

按照我国地区生产总值统一核算和数据发布制度规定，地区生产总值核算包括初步核算和最终核实两个步骤。经最终核实，2022年文成县生产总值126.55亿元，三次产业增加值结构为7.9：25.4：66.7。



全县辖 12 个镇、5 个乡。城市社区 14 个、居委会 1 个、行政村 229 个。年末全县户籍人口 40.26 万人，其中男性人口 21.35 万人，女性人口 18.91 万人。全年人口出生率 9.0‰，死亡率 7.7‰，

自然增长率 1.3%。据 2023 年 5%人口变动抽样调查推算，年末全县常住人口 29.22 万人，常住人口城镇化率 47.7%。

年末市场经营主体总数 2.63 万户，全年新增市场经营主体 0.70 万户。社会团体 178 个，民办非企业单位 188 个，基金会 3 个。

## 二、农业

全年实现农林牧渔业总产值 16.43 亿元，按可比价格计算(下同)，比上年增长 4.7%。其中农业产值 13.44 亿元，增长 3.4%；林业产值 1.60 亿元，增长 11.2%；牧业产值 0.86 亿元，增长 6.7%；渔业产值 0.29 亿元，增长 26.6%；农林牧渔服务业产值 0.24 亿元，增长 13.3%。

全年农作物播种面积 27.86 万亩，增长 1.9%。粮食播种面积 11.55 万亩，增长 0.7%，其中稻谷种植面积 7.71 万亩，增长 4.5%。粮食总产量 4.79 万吨，增长 2.3%，其中稻谷产量 3.75 万吨，增长 4.9%。在经济作物中，蔬菜产量 16.68 万吨，增长 2.5%；水果产量 5.43 万吨，增长 4.5%；茶叶产量 0.06 万吨，增长 3.2%。

全年完成森林抚育面积 0.24 万亩，木材战略储备林面积 0.1 万亩，珍贵彩色森林面积 0.8 万亩。木材产量 1.27 万立方米。

全县生猪年末存栏 0.30 万头。牛年末存栏 0.09 万头，下降 12.3%。羊年末存栏 0.60 万头，下降 20.2%。家禽年末存栏 21.03 万羽，下降 6.7%。兔年末存栏 16.00 万只，增长 2.9%。猪牛羊禽

肉产量 0.12 万吨，增长 5.9%。禽蛋产量 0.02 万吨，下降 25.1%。  
全年水产品产量 0.18 万吨，增长 29.7%。

### 三、工业和建筑业

全年规模以上工业增加值 6.40 亿元，增长 7.0%。其中，制造业增加值 5.61 亿元，增长 9.3%，电力、热力、燃气及水生产和供应业增加值 0.79 亿元，下降 7.5%。规模以上重工业增加值 5.24 亿元，占规上工业的比重为 81.9%。规模以上工业销售产值 36.72 亿元，增长 5.0%。规模以上工业企业实现利润 0.84 亿元，下降 5.3%。

表 1 2023 年文成县规模以上工业增加值

| 指 标     | 实绩（亿元） | 比重（%） |
|---------|--------|-------|
| 规上工业增加值 | 6.40   | 100.0 |
| 其中：轻工业  | 1.16   | 18.1  |
| 重工业     | 5.24   | 81.9  |
| 其中：国有企业 | 0.07   | 1.1   |
| 有限责任公司  | 0.88   | 13.7  |
| 私营企业    | 4.96   | 77.4  |
| 外商投资企业  | 0.50   | 7.8   |

规模以上工业中，高新技术产业增加值 3.69 亿元，增长 4.9%；

装备制造业增加值 3.03 亿元，增长 7.5%；战略性新兴产业增加值 0.75 亿元，下降 17.2%。

全年实现建筑业总产值 97.52 亿元，增长 16.1%。其中建筑业省内产值 58.72 亿元，增长 10.7%。建筑业企业利润总额 3.36 亿元，增长 57.7%。

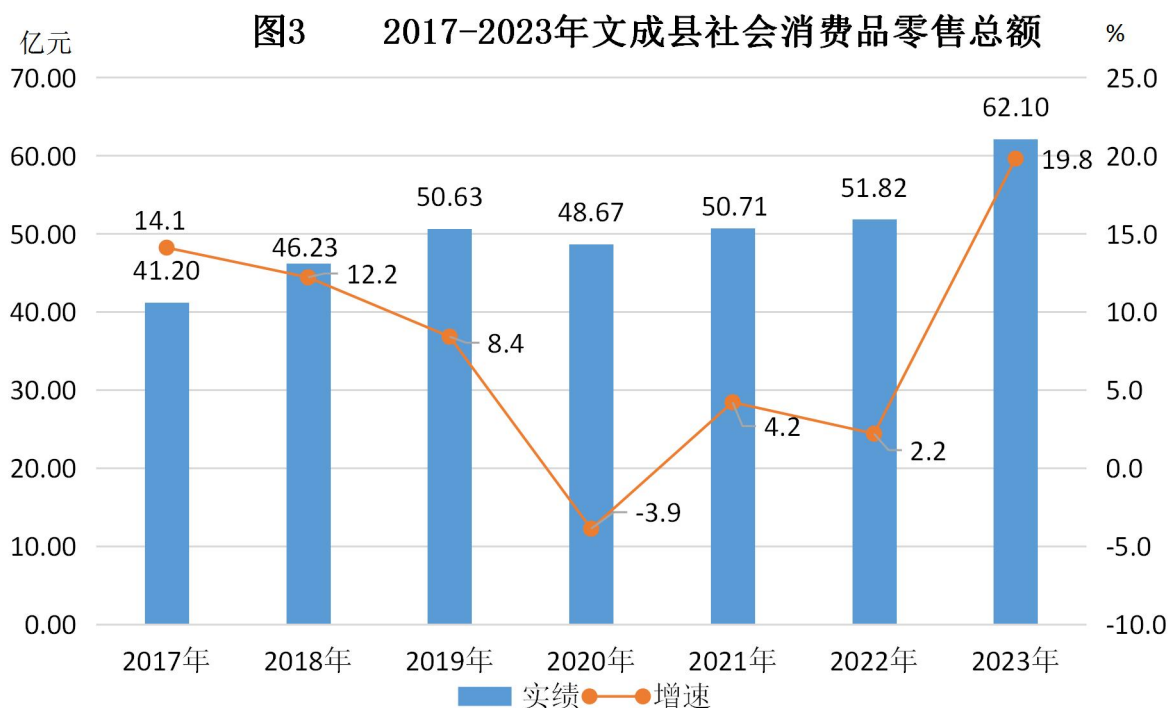
#### 四、固定资产投资和房地产业

全年固定资产投资比上年增长 10.0%。民间项目投资增长 37.2%。工业投资下降 11.0%，其中制造业投资增长 6.7%。基础设施投资增长 28.7%，其中交通投资增长 41.3%。分产业看，第一产业投资增长 1966.5%，第二产业投资下降 11.0%，第三产业投资增长 11.7%。

全年房地产开发投资下降 17.8%。房屋施工面积 142.02 万平方米，增长 3.1%，其中住宅施工面积 82.64 万平方。商品房销售面积 12.03 万平方米，增长 15.0%，其中住宅销售面积 9.31 万平方米。

#### 五、国内贸易和对外经济

居民消费意愿增强，消费场景有序恢复，商超回暖、家装走热，开业高等级酒店 3 家。全县实现社会消费品零售总额 62.10 亿元，增长 19.8%。其中限额以上消费品零售额 15.02 亿元，增长 95.7%。



限上批发业销售额 38.74 亿元，增长 15.2%。限上零售业销售额 11.76 亿元，增长 188.5%。限上住宿业营业额 0.83 亿元，增长 6.6%。限上餐饮业营业额 0.54 亿元，增长 5.6%。

鲜竹笋、杨梅酒、黑木耳等农产品首次出口欧洲、中东等地。全县外贸进出口总额 9.92 亿元，增长 7.3%。其中，进口总额 3.91 亿元，增长 55.3%；出口总额 6.01 亿元，下降 10.6%。

## 六、交通和邮电

年末全县拥有公路总里程 1746.28 公里。其中，国道 112.04 公里(包含国道高速)，省道 101.24 公里(包括省道高速)，县道 456.39 公里，乡道 135.78 公里，专用公路 26.95 公里，村道 913.88 公里。高速公路 68.77 公里，一级公路 8.82 公里。实有城市公交

车 52 辆，城乡公交车 124 辆，出租车 35 辆，年载客量 640.94 万人次。水路客船 4 艘，年载客量 3.62 万人次。年末机动车保有量 7.60 万辆，增长 7.0%；其中汽车保有量 5.84 万辆，增长 4.1%。

全县邮政业务总量 0.68 亿元，增长 14.0%。“易邮安”寄递业智能化平台成为全市唯一试点，创成省级农村“客货邮”融合发展三星级样板县。

全社会用电量 6.91 亿千瓦时，增长 6.1%。其中工业用电量 2.22 亿千瓦时，增长 14.1%；建筑业用电量 0.32 亿千瓦时，下降 28.8%；服务业用电量 1.80 亿千瓦时，增长 17.9%；城乡居民生活用电量 2.54 亿千瓦时，下降 0.9%。

## 七、财政和金融

全县财政总收入 17.16 亿元，增长 3.2%。一般公共预算收入 11.47 亿元，增长 6.5%。其中，税收收入 7.36 亿元，增长 0.5%。企业所得税 0.68 亿元，下降 13.2%。个人所得税 0.40 亿元，增长 20.2%。一般公共预算支出 53.98 亿元，增长 6.7%。其中，民生项目支出 41.34 亿元，增长 4.8%，占一般公共预算支出的比重达 76.6%。

年末金融机构本外币存款余额 610.25 亿元，比上年末增长 23.1%，其中人民币存款余额 595.09 亿元，增长 25.1%。金融机构本外币贷款余额 379.73 亿元，比上年末增长 12.1%，其中人民币贷款余额 379.56 亿元，增长 12.1%。

表 2 2023 年文成县金融机构本外币存贷款情况

| 指 标          | 年末数<br>(亿元) | 比上年增长<br>(%) |
|--------------|-------------|--------------|
| 各项存款余额       | 610.25      | 23.1         |
| #住户存款        | 472.82      | 22.6         |
| 非金融企业存款      | 70.61       | 34.1         |
| 各项贷款余额       | 379.73      | 12.1         |
| #住户贷款        | 233.79      | 13.9         |
| 非金融企业及机关团体贷款 | 145.89      | 9.5          |

## 八、教育和科学技术

年末全县幼儿园 32 所，在园幼 5202 人。共有小学 20 所，招生 2658 人，在校生 14759 人。共有初中 16 所，招生 2400 人，在校生 7361 人。普通高中 3 所，招生 1162 人，在校生 3441 人。中等职业教育学校 1 所，招生 895 人，在校生 1974 人。小学学龄儿童入学率、小学毕业生升初中比率均达 100%，初中毕业生升高中比率 99.69%。中小学专任教师 2153 人，中等职业教育（不含技工学校）专任教师 165 人。

年末全县共有 27 家高新技术企业，当年新增 8 家。省科技型中小企业 95 家，落实企业研发费补助 535 万元。全年专利授权量 467 件，其中发明专利授权量 18 件。财政一般公共预算支出中科学技术支出 8450 万元，比上年增长 15.0%。



## 九、文化、卫生和体育

年末全县拥有文化站 18 个，文化馆 1 个，博物馆 1 个，公共图书馆 1 个，电影放映单位 1 个，城市书房 5 家，百姓书屋 7 家，文化驿站 18 家，文化礼堂 233 家。公共图书馆藏书 52.2 万册，比上年增加 0.5 万册。

年末全县共有医疗卫生机构 149 家，其中医院 5 家，卫生院 17 家，村卫生室 66 家，各类诊所 40 家。年末医疗卫生机构床位数 949 张。卫生技术人员 2374 人，其中执业（助理）医师 1092 人，注册护士 922 人。全县医疗机构总诊疗 263.51 万人次，增长 9.4%，入院人数 2.16 万人，基层就诊比例 67.8%。

年末全县共有百姓健身房 28 个，村级全民健身广场 4 个，体育设施进公园 2 个，篮球场地 258 个，社区多功能运动场 11 个，登山健步道 37 条。全年发行体育彩票 3038 万元。

## 十、人民生活和社会保障

全年全体居民人均可支配收入 37921 元，增长 5.4%。按常住地分，城镇常住居民人均可支配收入 52216 元，增长 3.8%；农村常住居民人均可支配收入 26190 元，增长 7.3%。城乡居民收入倍差 1.99，首次缩小到 2 以内。低收入农户人均可支配收入 19671 元，增长 13.8%。

全县居民人均消费支出 33230 元，增长 7.3%。其中，食品烟

酒支出 9662 元，增长 5.3%。按常住地分，城镇居民人均消费支出 43755 元，增长 3.4%；农村居民人均消费支出 24592 元，增长 12.8%。

年末全县企业职工基本养老保险 7.94 万人，城乡居民基本养老保险 10.60 万人。城镇职工基本医疗保险 3.86 万人，城乡居民基本医疗保险 27.24 万人。失业保险 2.10 万人，工伤保险 4.78 万人，生育保险 2.86 万人。城乡居民享受最低生活保障 0.81 万人。

## 十一、生态环境和应急管理

全年环境空气质量达到一级标准的有 239 天，二级标准的有 125 天，三级标准 1 天。空气质量优良率为 99.7%，PM2.5 年均浓度为 20 微克/立方米。区域环境噪声昼间等效声级平均值 53.3 分贝，区域环境噪声夜间等效声级平均值 43.0 分贝。全县功能区昼（夜）等效声级达标率 100%。

境内年平均水资源总量达 16.79 亿立方米。全县共有河道 262 条，水库 59 座，其中大型 1 座，中型 3 座，小型 55 座。在册山塘 100 座，其中重要山塘 12 座，普通山塘 88 座。小水电 84 座，总装机 20.59 万千瓦。在册堤防 6 处，水文设施 230 套。

全年共发生安全生产事故 0 起，死亡 0 人。发生道路交通事故 6125 起，下降 2.7%，其中亡人事故 12 起，死亡 12 人，下降 7.6%。发生火灾 85 起，直接财产损失 203.87 万元。

注释:

[1]本公报中农业数据为年报数据,其他为初步统计数。部分数据因四舍五入的原因,存在总计与分项合计不等的情况。

[2]国内生产总值、三次产业及相关行业增加值、地区生产总值、人均国内生产总值绝对数按现价计算,增长速度按不变价格计算。

资料来源:

本公报中,户籍人口、机动车保有量、汽车保有量、道路交通事故等数据来自县公安局;区划、社会团体、最低生活保障等数据来自县民政局;城镇新增就业、登记失业率、社会保障等数据来自县人社局;水产品产量等来自县农业农村局;森林抚育面积、木材产量等来自县资规局;进出口等数据来自县经信局;文化、体育等数据来自县文广旅体局;公路总里程、城市公交车等数据来自县交通运输局;邮政数据来自县邮政管理局;财政数据来自县财政局;教育数据来自县教育局;科学技术等数据来自县科技局;专利、市场经营主体等数据来自县市场监管局;医疗卫生数据来自县卫生健康局;医疗和生育保险数据来自县医保局;水资源等数据来自县水利局;环境监测等数据来自市生态环境局文成分局;安全生产事故等数据来自县应急局;火灾等数据来自县消防局;金融数据来自中国人民银行文成分行;电力数据来自县供电公司;其他数据均来自县统计局。